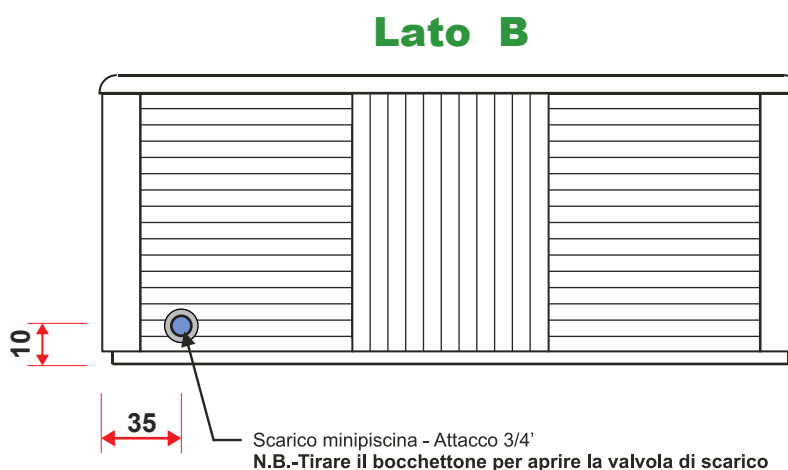
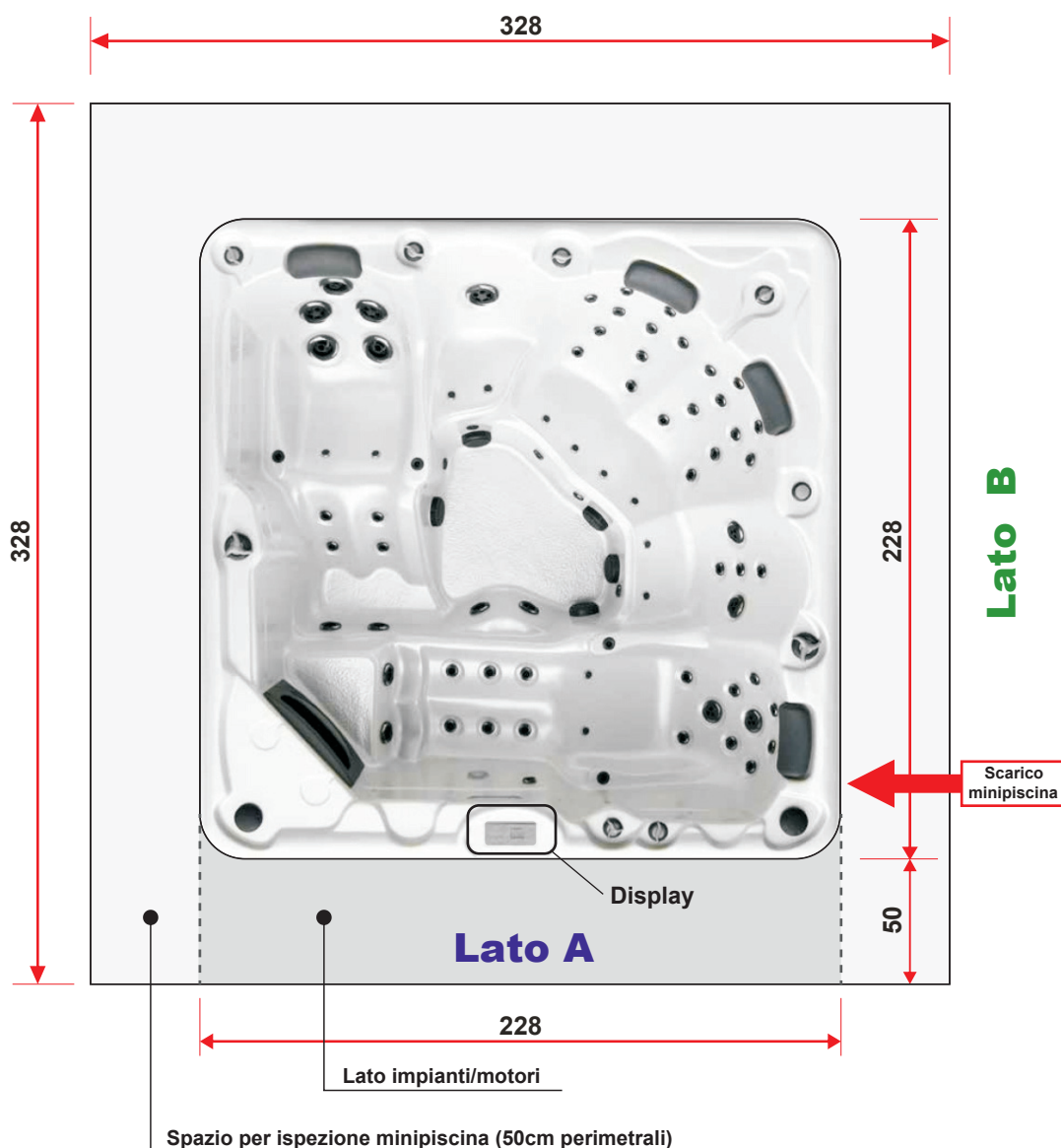


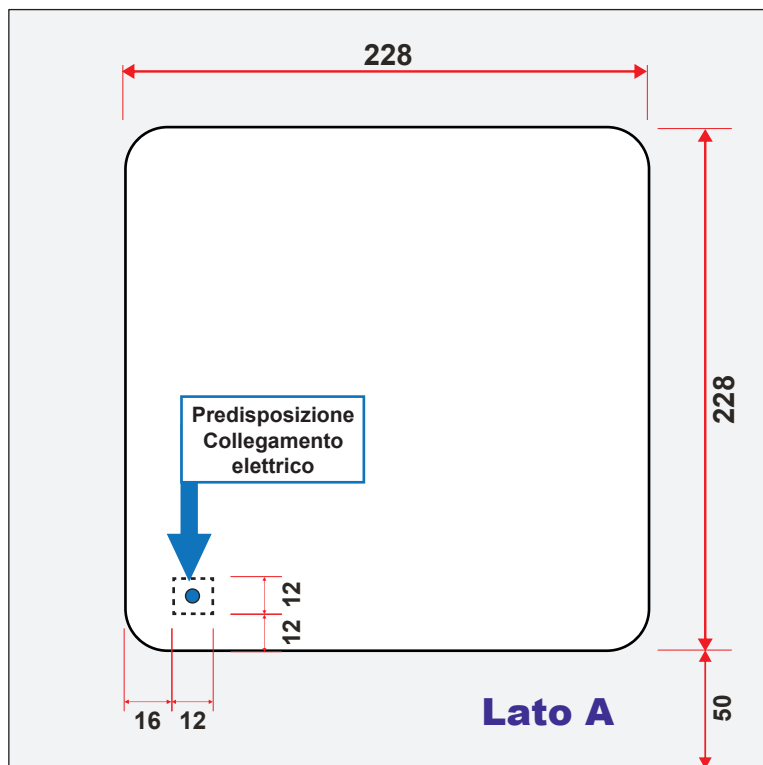
Disegno tecnico / Technical drawing

Dati tecnici Technical features	
Jet idromassaggio Whirlpool jets	66
Jet airpool Airpool jets	12
Dati dimensionali Dimensional features	
Max contenuto d'acqua Max water capacity	1300 l.
Peso a vuoto Dry weight	410 kg.
Peso con acqua Wet weight	1710 kg.
Dimensione imballo Packaging dimensions	238x248cm. h. 100
Peso spedizione Shipping weight	440 kg.
Dati dimensionali Dimensional features	
Voltaggio Voltage	220/380 volt
Amperaggio Amperage	32 A 3 x 16A
Tensione Tension	50 Hz
Potenza motori idromassaggio Whirlpool motors power	2 x 3 Hp
Potenza assorbita idromassaggio Whirlpool absorbed power	2 x 2,35 Kw
Potenza motore ricircolo Recirculation motor power	0,35 Hp
Potenza assorbita ricircolo Recirculation absorbed power	0,25 Kw
Potenza assorbita airpool Airpool absorbed power	900 watt
Potenza assorbita riscaldatore Heater absorbed power	3 Kw



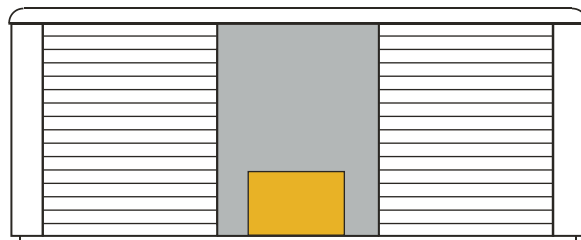
La ditta produttrice si riserva di apportare le modifiche tecniche opportune al prodotto senza obbligo di preavviso o di sostituzione / The manufacturer reserves the right to make any necessary technical alterations to the product without prior notice or replacement

## Collegamento elettrico / Electrical connection

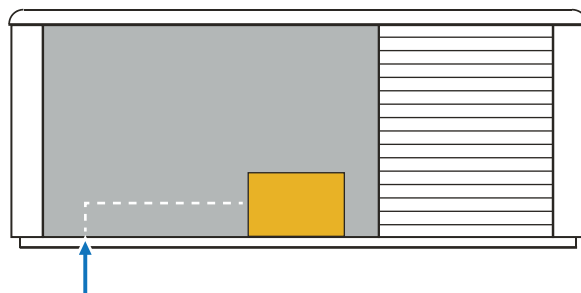


### Lato A

Rimuovere pannello centrale per accedere alla centralina



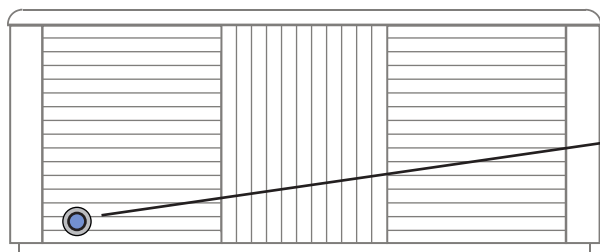
Rimuovere pannello laterale per eseguire collegamenti



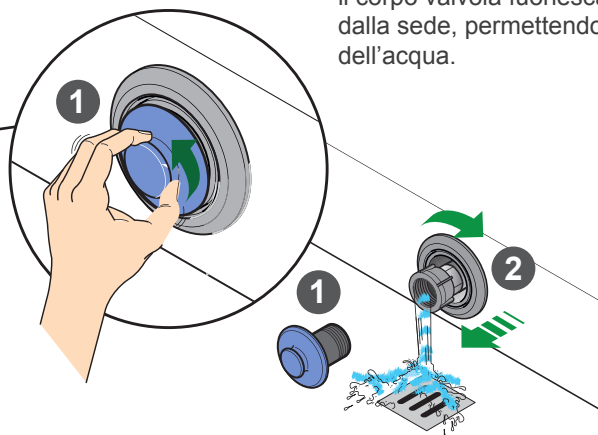
Provvedere alla foratura del fondale (all'interno dell'area indicata a lato) per il passaggio del cavo, ed eseguire collegamento elettrico alla centralina.

## Scarico / Drainage

### Lato B



VALVOLA DI SCARICO



### Operazioni di scarico minipiscina

#### 1- svitare il tappo

ruotare in senso anti-orario

#### 2- apertura del rubinetto

ruotare la ghiera in senso orario affinché il corpo valvola fuoriesca automaticamente dalla sede, permettendo la fuoriuscita dell'acqua.