


Ванна - MEM

Излив для ванны для настенного монтажа - хром

Артикульный номер: 13 801 782-00

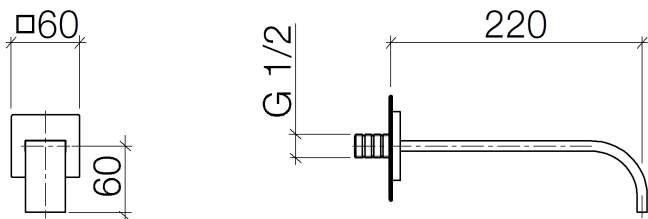


- вылет 220 мм
- присоединение 1/2"
- диаметр сверлёного отверстия 37 мм
- прямоугольная обогащенная воздухом струя
- розетка 60 x 60 мм
- расход макс. 38,5 л/мин при гидравлическом давлении 3 бара
- В комбинации с eValve можно менять расход воды
- Важно: для электронной версии снимите ограничитель потока воды!



хром

размерный чертеж



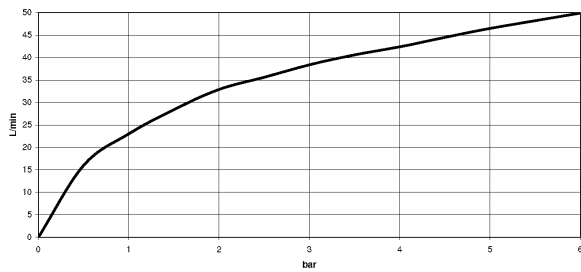
Все величины в мм / дюймах = мм x 0,0394

Ванна - MEM

Излив для ванны для настенного монтажа - хром

Артикульный номер: 13 801 782-00


график расхода



Другие варианты поверхностей



платина матовая
13 801 782-06




платина
13 801 782-08




Dark Brass matt
13 801 782-16



Dark Bronze matt
13 801 782-17



Суррум
13 801 782-49



Dark Platinum matt
13 801 782-99

Другие поверхности по запросу (x-tra Service)



Ванна - MEM

Излив для ванны для настенного монтажа - хром

Артикульный номер: 13 801 782-00

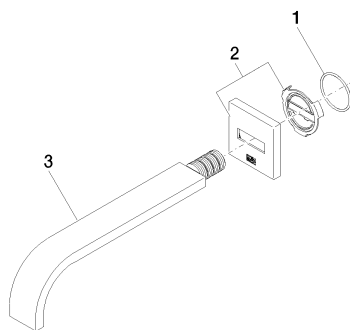
Рекомендуемое комплектующее изделие



35 085 970 90

Уголок для настенного монтажа -

Спецификация запасных частей



| № | Артикульный № | Наименование | Расходуемое кол-во |
|---|--------------------|-----------------|--------------------|
| 1 | 09 14 10 111 90 | Прокладка - | 1 |
| 2 | 90 27 78 035 00-00 | Покрытие - хром | 1 |
| 3 | 04 28 22 290 00-00 | Излив - хром | 1 |